



BOLETÍN 1º EDICIÓN SMACVE



CONGRESOS REGIONALES **SMACVE**
Vasculares



COMITÉ EDITORIAL

Editor

Dra. Sandra Olivares Cruz

Co-editor

Dr. Jesús Emmanuel Arriaga

Comité Editorial

Dr. Francisco Marmolejo - Aguascalientes

Dr. Joaquín Santoscoy - Chihuahua

Dr. Flavio Manríquez - Tijuana

Dra. Maria Elisa López Vázquez - Veracruz

Dra. Aleyna F. González Ruíz - Chiapas

Dr. Alejandro Ayón - Guadalajara

Dra. Rebeca Reachi - San Luis Potosí

Dr. Omar Flores Cantú - Noreste

Dr. Rodrigo González Méndez - Puebla

Dr. Juan Carlos Trujillo

Dr. Paulo Olvera - Toluca

Dr. Juan Carlos Trujillo - Mérida

CONSEJO CONSULTIVO SMACVE

Acad. Dr. Marcelo Páramo Días

Acad. Dr. Felix Ramírez Espinoza

Acad. Dr. Carlos Sánchez Favela

Acad. Dr. Luis Sigler Morales

Acad. Dr. Samuel Gutiérrez Voguel

Dr. Rafael Gutiérrez Carreño

Dr. Carlos M. Martínez López

Dr. Hilario Gómez Valdez

Dr. Ricardo Romero Martínez

Dr. José Enrique Sánchez Chibrás

Dr. Carlos E. Velasco Ortega

Dr. Antonio Marcos Díaz

Acad. Dra. Elizabeth Enríquez Vega

Dr Francisco Jacobo Nettel García

Dr. Valente Guerrero González

Dr. Juan Miguel Rodríguez Trejo

Dr. Guillermo R. Aguilar Peralta

Dr. Benjamín Sánchez Martínez

MESA DIRECTIVA

2019 - 2020

PRESIDENTE

Dr. José Antonio Muñoa Prado

VICEPRESIDENTE

Dr. Carlos Arturo Hinojosa Berrecil

SECRETARIO

Dr. Gerardo Peón Peralta

PROSECRETARIO

Dr. Erasto Aldrett Lee

TESORERO

Dra. Nora Enid Lecuona Huet

PROTESORERO

Dr. Juan Francisco Flores Nazario

DIRECTOR DE PROGRAMA ACADÉMICO Y CIENTÍFICO

Dr. Jaime Gerardo Estrada Guerrero

COMITÉ DE RELACIONES INTERNACIONALES

Dr. Alejandro Nuricumbo Vázquez

Dr. Gustavo Adolfo Rubio Argüello

Dr. Ignacio Escotto Sánchez

Dr. Luis Sánchez Escalante

Dra. Nora Elena Sánchez Nicolat

COORDINADOR DE COMITÉ ZONA SUR

Dr. Omar Abisaí Ramírez Saavedra

COORDINADOR DE COMITÉ ZONA CENTRO

Dr. Alejandro Espejel Blancas

COORDINADOR DE COMITÉ ZONA NORTE

Dr. Eduardo Bladinieres Cámara

COMITÉ CIENTÍFICO

Dr. Loepoldo Alvarado Acosta

Dr. Manuel Eduardo Marquina Ramírez

COMITÉ DE EDUCACIÓN MÉDICA CONTÍNUA

Dr. Alfonso Cossío Zazueta

Dr. Francisco Javier Llamas Macias

Dr. José Francisco Ibañez Rodríguez

Dr. Juan Miguel Rodríguez Trejo

Dr. Julio Abel Serrano Lozano

Dr. Omar Antonio Hernández Hurtado

Dr. Pedro Pablo Vejarano Acuña

Dr. Venancio Pérez Damián

COMITÉ DE PIE DIABÉTICO

Dr. Gabriel Ulises Hernández De Rubín
Dr. Joaquín Becerra Bello
Dr. José Roberto Valdivia Meléndez

COMITÉ DE FLEBOLOGÍA Y LINFOLOGÍA

Dr. Arturo Parra Ortiz
Dr. César Iglesias Castañeda
Dr. Jorge García Dávila
Dr. Juan José Valencia Pantoja
Dr. Ricardo Rodríguez Castillo

COMITÉ DE TROMBOSIS

Dr. Carlos Abel Gutiérrez Díaz
Dr. Eduardo Alonso Téllez
Dra. Paola Andrea Rojas Guevara

COMITÉ DE ACCESOS VASCULARES

Dra. Aleyna Fabiola González Ruíz
Dr. Raúl Alberto Bacelis Arzúpalo
Dr. Sergio Omar Flores Cantú

COMITÉ DE MEDICINA VASCULAR

Dr. Alejandro González González
Dra. Cynthia Teresa Rojas Gómez
Dra. Dafne Berenice Santana Vega

COMITÉ ENDOVASCULAR PERIFÉRICO

Dr. Jorge Antonio Torres Martínez
Dr. Sergio Benites Palacio
Dra. Vanessa Rubio Escudero

COMITÉ ENDOVASCULAR ANEURISMAS

Dr. Iván Enrique Murillo Barrios
Dr. Neftalí Rodríguez Ramírez
Dr. Oscar Erasmo Reyes Aguirre

COMITÉ DE VINCULACIÓN

Dr. Alvarado León Martínez
Dr. Joaquín Miguel Ssntoscoy Ibarra
Dr. Mario Vázquez Hernández

COMITÉ DE DIAGNÓSTICO VASCULAR

Dr. Ernesto Serrano Rico
Dr. Fernando Guardado Bermúdez
Dr. Jesús Emmanuel Arriaga Caballero

COMITÉ DE VINCULACIÓN RESIDENCIAS Y NUEVOS SOCIOS

Dr. Daniel Onitzuj Baltazar Barquera
Dr. Luis Gerardo Heredia Plaza
Dra. Nydia Romina Alvarez Arcaute

COMITÉ DE DIFUSIÓN

Dr. Enrique Rodríguez Alfonsín
Dr. Larry Romero Espinosa



CARTA DE BIENVENIDA

Dr. José Antonio Muñoa Prado



MENSAJE DE LA PRESIDENCIA

La Sociedad Mexicana de Angiología, Cirugía Vascular y Endovascular por sus siglas SMACVE celebra su aniversario 60 con la publicación de este Boletín, edición 1.

Desde su creación pretendió ser un instrumento que permitiera conocernos mejor e integrarnos como una gran sociedad con una identidad propia y un espíritu de trabajo en equipo. La práctica de nuestra especialidad ha tenido considerables cambios científicos, sin embargo, a pesar de contar con un mayor conocimiento para abordar diversas entidades, este resultado no es útil en la aplicación con carácter consistente de una atención basada en los siguientes principios: centrada en el paciente, segura, eficaz, eficiente y oportuna.

La SMACVE ha venido realizando esfuerzos para mejorar la calidad de atención médica, a través de acciones concretas como la realización de los llamados "Congreso Regional Vascular" teniendo en cuenta en varias entidades del país con la finalidad de aumentar nuestra práctica académica y compartir experiencias.

En el mes de marzo, abrimos esta serie de congresos, teniendo como primera sede la ciudad de Tuxtla y Morelia. Oaxaca nos abrió las puertas en junio, compartiendo con nuestros socios, academia y mezcals.

En julio visitamos Baja California, teniendo el Congreso Regional Vascular Ensenada. Y para concluir, en el pasado mes de agosto presentamos el primer Simposio SMACVE dentro del marco del Congreso Internacional HENDOLAT.

Sin embargo, lo anterior no es suficiente si el compromiso es fuerza de cada uno de los socios que integramos la SMACVE; por ello, nos

sentimos con gratitud y al mismo tiempo comprometidos con mantener los más altos valores curriculares que han caracterizado a los profesionales de la salud de esta Sociedad, haciéndola un referente en México y América Latina.

Por lo anterior, los invito a seguir participando activamente en el resto de las actividades académicas del año, les siguen el Congreso Regional Vascular Mérida, los días 12 y 13 en Tampico, los días 27 y 28 del mes de septiembre.

Para finalizar dichas actividades, tendremos el Congreso Internacional de Angiología en Boca del Río, Veracruz, en el World Trade Center, del 29 de octubre al 2 de noviembre.

¡Todos Somos SMACVE!

ÍNDICE

Congreso Regional Tuxtla Gutiérrez

Taller –fotografía–

Entrevista a ponentes

Congreso Regional Morelia, Michoacán

Ponentes –Fotografías–

Congreso Regional Oaxaca, Oaxaca

Ponentes –Fotografías–

Congreso Regional Ensenada, Baja California

Evento–Fotografías–

Simposio SMACVE en Hendolat CDMX 2019

Evento –Fotografías–

Hendolat Tv

SMACVE en el mundo

«NormanM.Rich47thMilitaryVascularSurgerySymposium»

–Fotografías–

Revista Mexicana de Angiología

Visita Veracruz

Lugares para visitar

Sitios de taxis

Congreso Internacional de Angiología 2019

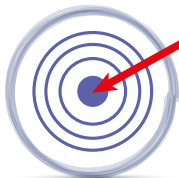
–Cartel invitación–

elatec[®] 1000mg

Diosmina / Hesperidina purificada micronizada

Tabletas

Descargar
NUEVA EVIDENCIA



Actúa en la raíz de la inflamación:¹

- ✓ *Alivia rápidamente los síntomas²*
- ✓ *Limita la progresión de la EVEC²*



No. Registro sanitario
066M2002 SSA IV
Para más información de elatec[®]
consultar la IPP aprobada.
Última revisión:
15 de diciembre de 2017.



Información
para prescribir

[clic aquí](#)

Plan de
apego

[clic aquí](#)

Video proceso de
micronización

[clic aquí](#)

Tuxtla Gutiérrez

Congreso Regional Vascular



El Auditorio UNICACH, localizado en la Universidad de Ciencias y Artes de Chiapas, en la ciudad de Tuxtla Gutiérrez, posicionado con un fuerte reconocimiento social en la región por la pertinencia de su oferta académica y cultural, fue el sede del Primer Congreso Regional Vascular, realizado los días 15 y 16 de marzo; contó con la presencia de médicos expertos en Cirugía Vascular tanto nacionales como internacionales. Entre los expertos de renombre, se presentó el Dr. Jorge Chavarría Carmona, Cirujano Vascular y Endovascular de Costa Rica, especialista en Patología de Aorta y Miembros Inferiores en Cirugía Abierta y/o Endovascular en el Hospital México de su país natal. Se contó además con la presencia del Dr. Valente Guerrero González, Angiólogo y Cirujano Vascular y Endovascular de México, de la ciudad del rapuato, Guanajuato; ex presidente de la Asociación Mexicana de Angiólogía y Cirugía Vascular y de la Asociación Latinoamericana de Cirugía Vascular y Angiólogía.

Fueron tratados diversos temas de gran interés para la audiencia en la que acudieron más de 300 profesionales de la salud; títulos como: "Evidencias, terapia farmacológica en el paciente con claudicación intermitente"; "Terapia farmacológica en pacientes revascularizados, seguridad en el uso de estatinas y anticoagulantes" impartidos por el Dr. Alejandro Ayón Guzmán de Zapopan, Jalisco. "Obesidad y Enfermedad Venosa Crónica"; "Cartografía arterial con método diagnóstico en pacientes con enfermedad renal" por el Dr. Omar Ramírez Saavedra, de la ciudad de Oaxaca, Oaxaca; "Impacto de la

realización de índice tobillo brazo en mi consultorio" y "Evidencia actual en terapia farmacológica en la insuficiencia venosa" presentados por el Dr. Erasto Aldrett Lee, de San Luis Potosí. "Abordaje inicial de una herida, extremidades inferiores"; "Apósitos de la Aala Z, evidencias en manejo de heridas" de la Dra. Nora Enid Lecuona, de la Ciudad de México. "Linfedema"; "Hipertensión venosa de extremidades inferiores; ¿Es normal el edema en el embarazo?" desarrollados por el Dr. Jorge García Dávila, de la Ciudad de México. Se contó también con la participación del actual presidente de la AMEXIPIED, el Dr. Alejandro Escobar Monroy, con el tema "Manejo ortésico de pie diabético pre-transoperatorio", por mencionar algunos.

Por otra parte, se desarrollaron 5 talleres:

- Exploración en el paciente con enfermedad vascular
- Laboratorio vascular venoso
- Terapia compresiva para el manejo de linfedema
- Punción de venas centrales guiadas por ultrasonido
- Punción de fistulas arteriovenosas



Del mismo modo, se llevó a cabo el Curso Pre Congreso "Tratamiento endoluminal de várices por láser" y el Curso Post Congreso "Escleroterapia".

Para finalizar, damos un reconocimiento a la Dra. Aleyna González, Coordinadora del Primer Congreso Regional Vasculare y presidenta del Colegio de Angiología y Cirugía Vasculare Del Sur por su excelente programa académico y extraordinaria organización para el desarrollo de este evento.



TALLERES



ENTREVISTAS

Dr. Jorge Chavarría Carmona - Cirugía Vasculare

¿Cómo define la Isquemia Crítica?

Es una deficiencia arterial que afecta a los pacientes de manera crónica, caracterizada por presencia de dolor en reposo, y que el paciente después de mantenerse acostado o en reposo propiamente dicho, siente dolor en la pierna que no cede de ninguna manera, inclusive la única forma en la que siente un poco de alivio es bajando la extremidad, este dolor de manera frecuente se acompaña de algún tipo de lesión a nivel de la piel, mejor conocida como lesión tisular, llámese una pequeña úlcera, de una negra o una úlcera grande que compromete toda la piel de la extremidad, así es como podríamos definir y a la Isquemia Crítica.



¿Cuáles son las nuevas nomenclaturas en relación a la Isquemia Crítica?

Isquemia Crítica la hemos manejado siempre con la misma nomenclatura, ahora el término que le estaba explicando con respecto a lo que es el dolor de reposo y lesión tisular es exactamente lo mismo, más bien, lo que nosotros hemos cambiado son las opciones de tratamiento para los pacientes, antes contábamos con una pequeña gama de tratamientos que podíamos otorgar a estos pacientes, y por ende había un alto número de amputaciones, mientras que, actualmente tenemos una amplia gama de opciones que gracias a la industria que ha desarrollado nueva tecnología a favor de nuestros pacientes y en consecuencia estos se han visto beneficiados teniendo como resultado una disminución impresionante en el número de amputaciones mayores y menores.

En su experiencia, ¿cuál es su forma de abordar a un paciente con Isquemia Crítica?

Cuando un paciente llega a mi consultorio, o que es referido a mi persona y que presenta una Isquemia Crítica, en mi centro de trabajo también me entero con un sistema para otorgarle una cita al día siguiente, para cumplir todo el protocolo de ser hospitalizado, realizarle el procedimiento y posteriormente egresarlo a su domicilio. Si no que, nosotros lo que hacemos es internarlo de una vez, paciente que llega con Isquemia Crítica tiene una alta probabilidad de perder la extremidad, por ende, lo internamos inmediatamente, empezamos a estudiarlo, lo preparamos para hacerle algún tipo de estudio, llámese un TAC, llámese una angiografía, y cuando definimos exactamente dónde está la lesión, qué tipo de lesión es la que tiene y qué es lo mejor que nosotros tenemos para ofrecerle, entonces lo metemos a una sala de hemodinamia o a una sala de operaciones, esto debido a que actualmente no todos los procedimientos son endovasculares, siempre buscamos la mejor opción desde el punto de vista técnico y de morbimortalidad.





Dra. Nora Enid Lecuona **Cirugía Vasculare y Endovascular**

¿Qué es la Angiología?

Es un ramo médico quirúrgico, pero se lo llaman solo Angiología, sino Angiología, Cirugía Vasculare y actualmente Endovascular, es la rama de la medicina que se ocupa de todos los padecimientos relacionados a arterias, venas y vasos linfáticos.

¿Cuál es la importancia de la difusión de la Angiología?

Es muy importante debido a que en el país somos muy pocos los cirujanos vasculares, por lo tanto la población difícilmente sabe lo que hace un angiólogo; además de que es muy importante difundir la especialidad y saber qué patologías tratamos.



¿Cuál es el papel de la SMACVE dentro de la salud de México?

Tiene un papel sumamente importante por 2 razones, la primera es la difusión de la especialidad, para que se conozca lo que hace un angiólogo; y segundo: educar, no solo al angiólogo como tal, que es su principal objetivo, sino a médicos de primer contacto, enfermería, estudiantes de medicina, a todo aquel que vaya a tener contacto con el paciente, porque es la única manera en la que vamos a poder incidir en la prevención de patologías tan frecuentes como la enfermedad venosa crónica o pie diabético.

En términos de úlceras de extremidades inferiores, ¿cuáles son las más frecuentes y cuál es el abordaje diagnóstico recomendado?

Las más frecuentes son las úlceras venosas, aproximadamente casi un 70% de la población tiene algún grado de enfermedad venosa, desgraciadamente muchos pacientes no reciben tratamiento; si un paciente tiene várices o ya desarrolló una úlcera, deberá acudir con un especialista, es decir un angiólogo cirujano vascular con la finalidad de tener una evaluación correcta para determinar si necesita algún tratamiento especializado.

¿Cuál es la importancia del angiólogo en el tratamiento de las úlceras de extremidades inferiores?

Es lo más importante, porque muchas úlceras, como las úlceras en pacientes diabéticos pueden llevar a amputaciones, esta es la principal causa de amputaciones no traumáticas en México y sin una valoración por un cirujano vascular se pueden perder muchas más extremidades de las que deberían, e incluso salvar algunas, finalmente realmente es para lo que muchos nos entrenamos para el salvamento de extremidades.

Morelia

Congreso Regional Vascular

CONGRESO REGIONAL SMACVE
Vascular



Morelia, ciudad conocida por sus canteras rosas y sumajestuosoaeducto, tierra artesanal milenaria con su privilegiada catedral que está entre las más esplendorosas del mundo, abre sus puertas al segundo Congreso Regional Vascular.

El 29 y 30 de marzo, el Multicentro salón de Convenciones del Hotel Holiday Inn Morelia fue el punto de reunión de socios SMACVE para dar inicio al programa académico coordinado de manera ejemplar por el Dr. Rodrigo Garza Herrera.

Grandes personalidades del mundo vascular se dieron cita en este congreso, entre los que se destacan por su participación y trayectoria, los doctores Carlos Arturo Hinojosa Becerril, Eduardo Bladiniers, Ignacio Escotto, Valente Guerrero, Nefalí Rodríguez, Juan Francisco Flores Nazario y Homero Ramírez González.

Asimismo, la Asociación Estatal de Médicos Generales Certificados de Michoacán AC (AEMEGECEM) tuvo una gran presencia durante el Congreso Regional Vascular.

Para comenzar con las actividades, el 29 de marzo se realizó el Curso Pre Congreso de Simulador Endovascular para Angiólogos; cabe des-

taclar que, Morelia ofreció un programa académico rico en contenido y potenciado con la intervención de los profesores invitados, muchos de ellos de talla internacional. Los temas se trataron en 7 módulos con títulos como: Trombosis Venosa Profunda, Trauma Vascular, Insuficiencia Venosa Profunda, Enfermedad Arterial Periférica, Otras Patologías Vasculares, Pie Diabético y Accesos Vasculares.

Además, el Taller Exploración en el Paciente con Enfermedad Vascular, Taller de Apósitos para el Manejo Avanzado de Heridas, Taller de Punción de Venas Centrales Guiadas por Ultrasonido, Taller de Punción de Fístulas Arteriovenosas. Se presentaron también 3 talleres de destrezas y el Curso Pre Congreso de Simulador Endovascular para Angiólogos.

Para finalizar, el 30 de marzo se cerró actividades con el Curso Post Congreso de Suturas Vasculares para Residentes, teniendo gran aceptación de los participantes.





El Congreso Regional Vascular Oaxaca se llevó a cabo los días 21 y 22 de junio en la Ciudad de Oaxaca de Juárez, teniendo como coordinador al Dr. Omar Ramírez Saavedra, quien eligió como sede de este encuentro el Hotel Fiesta Inn.

Los invitados, además de vivir en Oaxaca una experiencia rica en cultura y tradición en la llamada la Verde Antequera, prevaleció un ambiente de máximo aprovechamiento académico.

Este congreso tocó temas que van desde enfermedades circulatorias de sectores arteriales carotídeos, abdominal y de extremidades, patología linfática, malformaciones A-V y enfermedad venosa crónica, traumatismo vascular, trombosis, hasta diversos tópicos para evitar amputaciones de extremidades.

Se ofreció también el Curso Taller de Manejo de Heridas abordando títulos como: Fisiopatología de la cicatrización, Cura convencional, estrategia TIME y Limpieza de heridas, factor fundamental para el éxito de la cicatrización.

Para el Curso Taller Exploración con Doppler Lineal se integraron 4

títulos: Anatomía arterial de extremidades, Anatomía venosa de extremidades, Exploración de pulsos en pacientes sanos e Índice tobillo-brazo en pacientes sanos, con isquemia crítica y revascularización.

Nada de esto sería posible sin la intervención de los exponentes del área vascular que acompañaron este congreso, Dr. Eduardo Bladines, Dr. Enrique Ramírez, Dr. Armando Sulvarán, Dr. Enrique Rodríguez, Dr. Armando Serrano Martínez, Dra. Reyna Santana Rueda, Dr. Daniel Baltazar, Dr. Alejandro Nuricumbo, Dr. Enrique Castillejos, Dr. José Antonio Muñoa Prado, por mencionar algunos.





Hotel Lucerna, con su vista a las montañas y al océano pacífico fue elegido sede para el 4to. Congreso Regional Vascular del año.

Ensenada, conocida como la Capital de Vino Mexicano, recibió los días 12 y 13 de julio a invitación de honor al Dr. Nick Morrison de Estados Unidos, y dentro de los profesores de casa, podemos mencionar algunos: Nefthalí Rodríguez, Alejandro Nuricumbo, Valente Guerrero, José Antonio Muñoz Prado, Erasto Aldrett, Carlos Amabile Cuevas, Alejandro González, Héctor de la Torre, Héctor Pacheco, Lorena Ferrufino, Flavio Manrique, Omar García, Joaquín Carillo.

En esta reunión se abordaron temas como "Edema de miembros inferiores: Diagnóstico del paciente con la pierna hinchada", "Escleroterapia: mitos, realidades y preocupaciones", "Sulodexide y sus aplicaciones en enfermedad venosa crónica", "Tratamiento farmacológico en trombosis venosa profunda", "Uso de adhesivos en el tratamiento

de várices: ventajas, desventajas y resultados", "Anatomía funcional del Pie", "Pie diabético infectado vs. isquémico", "Pie de Charcot: Evaluación y tratamientos", "El lugar de la cirugía abierta en enfermedad arterial periférica", "El impacto económico del paciente amputado", "La cirugía vascular en poblaciones pequeñas: retos y limitantes", por citar algunos.



Dentro de las actividades académicas se presentó el Taller de Acceso Vascular Eco guiado y el Taller Limpieza de heridas: factor fundamental para el éxito de cicatrización. Además, se brindó un espacio para rendir homenaje al Dr. Luis Sigler por su trayectoria y gran aporte a la medicina vascular.





SIMPOSIO SMACVE EN HENDOLAT CDMX 2019

El 28, 29 y 30 de agosto se llevó a cabo el Congreso Internacional HENDOLAT CDMX 2019, donde se tuvo la oportunidad de compartir experiencias y conocimientos con destacados profesores, líderes mundiales en intervencionismo periférico, cirugía vascular y endovascular, pie diabético, entre otros.

Fue sin duda, la mejor ocasión para que la Sociedad Mexicana de Angiología, Cirugía Vascular y Endovascular presentara el primer Simposio del año. Para este fin, fueron convocados algunos de nuestros socios, quienes con su excelente participación representaron dignamente a esta Sociedad.

Los profesores invitados por parte de SMACVE fueron:

Dr. Carlos Arturo Hinojosa Becerril

Dr. Venancio Pérez Damián

Dr. Jorge Torres Martínez

Dr. Sergio Benites Palacio

Dra. Cynthia Rojas Gómez

Dr. Gerardo Estrada

Dr. José Antonio Muñoz Prado, actual presidente de la SMACVE.

En el Simposio SMACVE con título "Complicaciones en Terapia Endovascular" se tocaron los temas:

Complicaciones del acceso endovascular en la arteria femoral



Complicaciones endovasculares en los accesos venosos centrales
Complicaciones endovasculares en los accesos retrogradados arteriales
Complicaciones endovasculares del manejo del segmento ilio-caval

Con esta intervención hacemos notar la importancia de la actualización académica y expresamos la necesidad de seguir teniendo presencia en eventos de esta magnitud para compartir y conocer lo más destacado en la investigación, desarrollo y comercialización de productos que contribuyen a mejorar los resultados de nuestra práctica médica, a través de simposios, talleres, cursos y congresos.



HENDOLAT
CDMX 2020
26, 27, 28 DE AGOSTO









Compresión para
una **Vida**
Ligera



JOBST®

Medias, calcetines y prendas
de compresión médica

SMACVE en el mundo

"Norman M. Rich 47th Military Vascular Surgery Symposium" En Washington EEUU, con fecha 10 de septiembre de 2019.

En este acto participaron los socios SMACVE: Dr. Magdiel Trinidad Vázquez, Dr. Roberto Castañeda Gaxiola, Dr. Gerardo Estrada Guerrero y el presidente de la Sociedad Mexicana de Angiología, Cirugía Vascular y Endovascular, el Dr. José Antonio Muñoa Prado.

En dicha ceremonia se distinguió al Dr. Leopoldo Alvarado Acosta con el "2019 Amistad Award" otorgado por el National Military Medical Center Walter Reed, en Bethesda Maryland, Estados Unidos de América.



Dr. Leopoldo Alvarado Acosta
Distinción con el "2019 Amistad Award" otorgado por el National Military Medical Center Walter Reed.



Dr. Magdiel Trinidad Vázquez
"Norman M. Rich 47th. Military Vascular Surgery Symposium"





Dr. Roberto Castañeda Gaxiola



Dr Gerardo Estrada Guerrero.



Dr. José Antonia Muñoa Prado



Dra.RebecaReachiparticipandoenelXXVIII CongresoArgentinodeCirugíaCardiovascular, losdías3y4 deseptiembreenBuenosAires, Argentina



Dra.RominaÁlvarezArcauteensuparticipaciónenelIV InternationalCaparicaConferenceOnUrineOmicsandTranslationalNephrology 2019 Portugal, los días 2, 3 y 4 de septiembre.

¿EL REFLUJO ÁCIDO NO LE DEJA DORMIR? CONTRA EL REFLUJO SÍ HAY DEFENSA

Nuevo

ESOXX-ONE®

CONTUNDENTE BARRERA DE PROTECCIÓN



Innovadora protección y apoyo en la enfermedad por reflujo gastroesofágico.^{1,2}

Alivio de los síntomas, como acidez, ardor, dolor, regurgitación, incluso por las noches.³



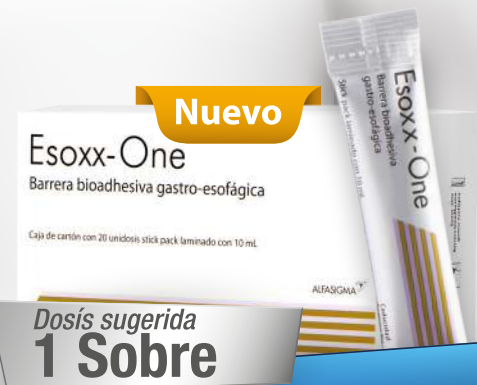
Crea una barrera protectora contra el reflujo ácido y no ácido.^{1,2}



Innovadora combinación de ácido hialurónico, sulfato de condroitina y poloxámero 407.^{1,2}



Brinda protección durante todo el día y a la hora de dormir.³



Después de cada comida y antes de dormir⁴

2671C 2016 SSA

REFERENCIAS: 1. Di Simone MP, et al. Barrier effect of Esoxx® on esophageal mucosal damage: experimental study on ex-vivo swine model. Clin Exp Gastroenterol 2012;5:103-7. 2. Palmieri B, et al. Fixed combination of hyaluronic acid and chondroitin-sulphate oral formulation in a randomized double blind, placebo controlled study for the treatment of symptoms in patients with non-erosive gastroesophageal reflux. Eur Rev Med Pharmacol Sci 2013;17:3272-8. 3. Savarino V, et al. Randomised clinical trial: mucosal protection combined with acid suppression in the treatment of non-erosive reflux disease – efficacy of Esoxx, a hyaluronic acid–chondroitin sulphate based bioadhesive formulation. Aliment Pharmacol Ther 2017; 45: 631–642. 4. Instrucciones de uso ESOXX®.

Código de almacén: ES-REVISTA1-2019

No. entrada: 193300202C3004

ALFASIGMA 

Con el afán de mantenerse a la vanguardia, la Revista Mexicana de Angiología se renueva y nos brinda a todos los socios de la SMACVE una oportunidad de tener acceso en línea a artículos de nuestros colegas, así mismo el comité editorial tiene interés en alcanzar un nivel científico más estructurado y apuesta por la cobertura fuera de nuestro territorio.

Los editores buscan comunicar con todos los interesados en publicar, el cómo desarrollar un artículo de una manera ordenada guiando paso a paso basado en los nuevos lineamientos para publicación, brindando así a las futuras ediciones un lenguaje más académico y a la vez científico.

En miras que crezcan la revista y la SMACVE a nivel internacional, con mayor fortaleza, el grupo editorial nos hacen una atenta invitación para acercarnos al "arte de publicar" y aportar desde nuestra trinchera las experiencias propias que pueden servirnos para otros.
<http://www.rmangiologia.com>

ISSN: 0377-4740

REVISTA MEXICANA DE ANGIOLOGÍA



Órgano oficial de la
Sociedad Mexicana de Angiología
Cirugía Vascul y Endovascular, AC

Volumen 47, No. 3, Julio-Septiembre 2019

www.RMAngiologia.com

Apreciado lector,
Nos complace informarle que un nuevo número de la Revista Mexicana de Angiología ya está disponible en la página web de la revista. A continuación encontrará los artículos en este número:

Volumen 47 - Número 3/ Julio Septiembre 2019

Artículo original / Original Article:

Ramón García-Alva, Gabriela López-Pena Gerardo R. Ricárdez, Jesús de los Ríos, Christopher Ruben-Castillo, Ernesto S. Pérez-Corrales, Erika Elenes-Sánchez, Carlos A. Hinojosa.

[Utilidad de la volumetría de los tumores del cuerpo carotídeo como predictores de sangrado transoperatorio y tiempo quirúrgico](#)

Rodrigo Garza-Herrera, Carlos R. Ramos-López, César Nuño-Escobar, Francisco J. Llamas-Macías, José T. R. Pulido-Abreu, Alejandro Celis-Jiménez, P. César Olvera-Hernández

[Comparación entre el stent medicado Zilver PTX y la derivación con injerto sintético en el sector femoropoplíteo](#)

Mishell E. Santander-Becerra, Jorge A. Torres-Martínez, Paloma González-Villegas, Salvador Moya-Jiménez, Julio A. Serrano-Lozano

[Ultrasonido vascular en la planeación terapéutica endovascular en pacientes con isquemia crítica](#)

Romeo A. Carrasco-Alamilla, Carlos Flores-Ramírez, Miguel R. López-Ríos, Sonia E. Reyes-Chávez

[Trombólisis dirigida por catéter para la prevención del síndrome posttrombótico en trombosis venosa profunda del segmento iliocavo](#)

Sofía L. Muñoz-Vega, Héctor Bizueto-Rosas, Alfonso Cossío-Zazueta, Roberto C. Serrato-Auld, Melanie Segoviano-Sandoval

[Experiencia del Hospital de Especialidades del Centro Médico Nacional La Raza en pacientes con trauma vascular atendidos inicialmente en otra unidad](#)

Visita Veracruz

Lugares



Fuerte, San Juan de Ulúa

San Juan de Ulúa es el nombre de una pequeña isla de México en la que se ubica la antigua fortaleza. La construcción de ésta fue planeada por los españoles al mando de Hernán Cortés el 22 de abril de 1519 en el contexto del descubrimiento de América y de los ataques piratas y corsarios de la época contra España.

Actualmente podemos recorrer San Juan de Ulúa acompañados de un guía, para poder entrar de descubrir un cuotade aproximadamente \$40 pesos por persona; durante el recorrido podrás conocer el primer faro de México, atravesar el puente del último suspiro, entrar al mismo lugar donde estuvo "Chucho el roto" y conocer todos sobre "La Mulata de Córdoba", de igual manera quedarás maravillado con todos los datos que el guía compartirá.

Acuario de Veracruz.

El Acuario de Veracruz cuenta con varios reconocimientos, entre ellos, el haber mantenido por casi 8 años a un ejemplar de tiburón tintero (Galeocerdo cuvier), hasta su liberación posterior; es además el único lugar donde es posible admirar a los manatíes (Trichechus manatus) así como a dos de sus crías nacidas en sus instalaciones.

El Acuario de la ciudad de Veracruz cuenta con 9 áreas: La selva de los Tuxtlas, La Galería de Agua Dulce, La Gran Pecera Arrecifal, La Galería de Arrecifes de Coral, El Tiburonario, La Pecera de las Medusas, El Manatiario, El Delfinario y el Pingüinario. Ubicado a una hora y 30 minutos de Xalapa y a tres horas y 40 minutos desde la ciudad de Coatzacoalcos.



Museo Naval México

Ubicado en la ciudad de Veracruz, este museo lleva la tarea de exhibir, exponer, preservar y conservar los bienes culturales de la Armada de México, así como lo relacionado con hechos marítimos históricos internacionales relevantes en los que ha participado la Armada de México. Fundada el 1 de julio de 1997 por la Heroica Escuela Naval Militar. El primer día de abril de 1897 se fundó la Escuela Naval Militar por el entonces presidente de México Porfirio Díaz. El edificio se fue construyendo en 1903, el cual posteriormente se convertiría en el Museo Naval México. En 1914 el plantel se vio obligado a cerrar tras grandes destrozos debido a la ocupación de E.U.A. del mismo año, tras cambios de administración se pasó de escuela a sede y hoy museo naval. Se puede encontrar en Calle Mariano Arista 418, Centro, 91700 Veracruz, Ver. a 10 minutos en coche del centro y unos 20 caminando.

Museo de Ripley

El Museo de Ripley exhibe una de las mayores colecciones de objetos extraños y poco comunes, provenientes de los lugares que exploró el coleccionista y caricaturista estadounidense Robert L. Ripley. Este Museo internacional llegó a México en 1992 y se localiza en un edificio que simula un castillo medieval. Cuenta con 12 salas de exhibición con toda clase de objetos extraños, como una réplica en cera del hombre más alto del mundo, una botella de vino deratada, cabezas humanas reducidas, una sala espacial con trajes de astronauta, entre otros. Existen varios Museos de Ripley alrededor del mundo en Canadá, Inglaterra, Australia, Dinamarca, Corea, Estados Unidos, Tailandia y Filipinas. México es el único país de Latinoamérica en que se encuentra este atractivo Museo que actualmente también sedes en Ciudad de México y Guadalajara. Ubicado en Blvd. Manuel Ávila Camacho 57, Ricardo Flores Magón, 91900 Veracruz, Ver., a tan solo 30 minutos de Boca del Río, Veracruz.



Cómo llegar



Transportes

Radio Taxi Pardiño

Dirección: Av Revolución 104, Zona Centro, Cabecera Municipal, 94290 Boca del Río, Ver.
Teléfono: 229 986 0179



Radio Taxi Fenix

Dirección: Calle Fdo. Casas Alemán 2, Ricardo Flores Magón, 94290 Boca del Río, Ver.
Teléfono: 229 986 0458



Taxi Kings

Dirección: Calle Loma Bonita 72, La Tampiquera, 94290 Boca del Río, Ver.
Teléfono: 229 506 7535



Radio Taxi Auténticos Boqueños

Boca del Río, Ver.
229 986 1877
Abierto las 24 horas





**Sociedad Mexicana de Angiología, Cirugía Vascular
y Endovascular A.C.
2019 - 2020**

Con fundamento en lo dispuesto en el Artículo 5, Artículo 27, Artículo 28, Artículo 29, Artículo 30, Artículo 31, del Reglamento Estatutario vigente de esta Asociación Civil, así como el Código Civil de la Ciudad de México y supletorios análogos de la Ley General de Sociedades Mercantiles, se hace pública la siguiente:

CONVOCATORIA

A todos los socios de la Sociedad Mexicana de Angiología, Cirugía Vascular y Endovascular, Asociación Civil, legitimados para celebrar la **“Asamblea General Ordinaria o Sesión de Negocios”** en punto de las **17:00 horas** del día **viernes 01 de Noviembre del 2019** en el World Trade Center ubicado en Boulevard Adolfo Ruíz Cortínes No. 3497 Col. Ylang, Ylang Boca del Río, Veracruz México C.P. 94298 bajo la siguiente:

ORDEN DEL DIA

- I. Registro de socios en ejercicio de sus derechos, designación de escrutadores, declaratoria de quórum e instalación legal de la asamblea general ordinaria.
- II. Lectura del Orden del día y aprobación por la asamblea.
- III. Sesión de Negocios:
 - I. Informe de la Presidencia
 - II. Informe de Secretaría
 - III. Informe de Tesorería
 - IV. Informe del Comité Científico
 - V. Informe de la Revista Mexicana de Angiología
- IV. Lectura del acta para efectos de clausura de la asamblea, previa aprobación de su texto, cierre y firma.
- V. Asuntos Generales.
- VI. Designación de Delegados para protocolizar el acta.

Ciudad de México 04 de Marzo del 2019


Dr. José Antonio Muñoa Prado
Presidente

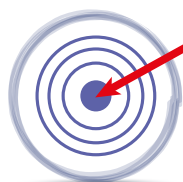

Dr. Gerardo Peón Peralta
Secretario

elatec[®] 1000mg

Diosmina / Hesperidina purificada micronizada

Tabletas

Descargar
NUEVA EVIDENCIA



Actúa en la raíz de la inflamación:¹

- ✓ *Alivia rápidamente los síntomas²*
- ✓ *Limita la progresión de la EVEC²*



No. Registro sanitario
066M2002 SSA IV
Para más información de elatec[®]
consultar la IPP aprobada.
Última revisión:
15 de diciembre de 2017.



Información
para prescribir

[clic aquí](#)

Plan de
apego

[clic aquí](#)

Video proceso de
micronización

[clic aquí](#)

2019 VASCULAR



LI CONGRESO INTERNACIONAL DE ANGIOLOGÍA

VERACRUZ, BOCA DEL RÍO

WTC 29 DE OCTUBRE - 02 NOVIEMBRE

PROGRAMA ACADÉMICO

**SOCIEDAD MEXICANA DE ANGIOLOGÍA
CIRUGÍA VASCULAR Y ENDOVASCULAR**

www.smacve.org.mx



@smacve.oficial



@smacve_oficial