

2da Edición

# BOLETÍN

SMACVE

DIC 19

2019  
VASCULAR

LI CONGRESO INTERNACIONAL DE ANGIOLOGÍA

VERACRUZ, BOCA DEL RÍO

WTC 29 DE OCTUBRE - 02 NOVIEMBRE

 @smacve.oficial

[www.smacve.org.mx](http://www.smacve.org.mx)

 @smacve\_oficial

# COMITÉ EDITORIAL



## **Editor**

Dra. Sandra Olivares Cruz

## **Co-editor**

Dr. Jesús Emmanuel Arriaga

## **Comité Editorial**

Dr. Francisco Marmolejo - Aguascalientes

Dr. Joaquín Santoscoy - Chihuahua

Dr. Flavio Manríquez - Tijuana

Dra. Maria Elisa López Vázquez - Veracruz

Dra. Aleyna F. González Ruíz - Chiapas

Dr. Alejandro Ayón - Guadalajara

Dra. Rebeca Reachi - San Luis Potosí

Dr. Omar Flores Cantú - Noreste

Dr. Rodrigo González Méndez - Puebla

Dr. Paulo Olvera - Toluca

Dr. Juan Carlos Trujillo - Mérida



# CONSEJO CONSULTIVO SMACVE

Acad. Dr. Marcelo Páramo Días

Acad. Dr. Felix Ramírez Espinoza

Acad. Dr. Carlos Sánchez Favela

Acad. Dr. Luis Sigler Morales

Acad. Dr. Samuel Gutiérrez Voguel

Dr. Rafael Gutiérrez Carreño

Dr. Carlos M. Martínez López

Dr. Hilario Gómez Valdez

Dr. Ricardo Romero Martínez

Dr. José Enrique Sánchez Chibrás

Dr. Carlos E. Velasco Ortega

Dr. Antonio Marcos Días

Acad. Dra. Elizabeth Enríquez Vega

Dr Francisco Jacobo Nettel García

Dr. Valente Guerrero González

Dr. Juan Miguel Rodríguez Trejo

Dr. Guillermo R. Aguilar Peralta

Dr. Benjamín Sánchez Martínez

# MESA DIRECTIVA

2019 - 2020

## **PRESIDENTE**

Dr. José Antonio Muñoa Prado

## **VICEPRESIDENTE**

Dr. Carlos Arturo Hinojosa Becerril

## **SECRETARIO**

Dr. Gerardo Peón Peralta

## **PROSECRETARIO**

Dr. Erasto Aldrett Lee

## **TESORERO**

Dr. Juan Francisco Flores Nazario

## **DIRECTOR DE PROGRAMA ACADÉMICO Y CIENTÍFICO**

Dr. Jaime Gerardo Estrada Guerrero

## **COMITÉ DE RELACIONES INTERNACIONALES**

Dr. Alejandro Nuricumbo Vázquez

Dr. Gustavo Adolfo Rubio Argüello

Dr. Ignacio Escotto Sánchez

Dr. Luis Sánchez Escalante

Dra. Nora Elena Sánchez Nicolat

## **COORDINADOR DE COMITÉ ZONA SUR**

Dr. Omar Abisaí Ramírez Saavedra

## **COORDINADOR DE COMITÉ ZONA CENTRO**

Dr. Alejandro Espejel Blancas

## **COORDINADOR DE COMITÉ ZONA NORTE**

Dr. Eduardo Bladinieres Cámara

## **COMITÉ CIENTÍFICO**

Dr. Loepoldo Alvarado Acosta

Dr. Manuel Eduardo Marquina Ramírez

## **COMITÉ DE EDUCACIÓN MÉDICA CONTÍNUA**

Dr. Alfonso Cossío Zazueta

Dr. Francisco Javier Llamas Macias

Dr. José Francisco Ibañez Rodríguez

Dr. Juan Miguel Rodríguez Trejo

Dr. Julio Abel Serrano Lozano

Dr. Omar Antonio Hernández Hurtado

Dr. Pedro Pablo Vejarano Acuña

Dr. Venancio Pérez Damián

## **COMITÉ DE PIE DIABÉTICO**

Dr. Gabriel Ulises Hernández De Rubín

Dr. Joaquín Becerra Bello

Dr. José Roberto Valdivia Meléndez

## **COMITÉ DE FLEBOLOGÍA Y LINFOLOGÍA**

Dr. Arturo Parra Ortiz

Dr. César Iglesias Castañeda

Dr. Jorge García Dávila

Dr. Juan José Valencia Pantoja

Dr. Ricardo Rodríguez Castillo

## **COMITÉ DE TROMBOSIS**

Dr. Carlos Abel Gutiérrez Díaz

Dr. Eduardo Alonso Téllez

Dra. Paola Andrea Rojas Guevara

## **COMITÉ DE ACCESOS VASCULARES**

Dra. Aleyna Fabiola González Ruíz

Dr. Raúl Alberto Bacelis Arzúpalo

Dr. Sergio Omar Flores Cantú

## **COMITÉ DE MEDICINA VASCULAR**

Dr. Alejandro González González

Dra. Cynthia Teresa Rojas Gómez

Dra. Dafne Berenice Santana Vega

## **COMITÉ ENDOVASCULAR PERIFÉRICO**

Dr. Jorge Antonio Torres Martínez

Dr. Sergio Benites Palacio

Dra. Vanessa Rubio Escudero

## **COMITÉ ENDOVASCULAR ANEURISMAS**

Dr. Iván Enrique Murillo Barrios

Dr. Neftalí Rodríguez Ramírez

Dr. Oscar Erasmo Reyes Aguirre

## **COMITÉ DE VINCULACIÓN**

Dr. Alvarado León Martínez

Dr. Joaquín Miguel Sstoscoy Ibarra

Dr. Mario Vázquez Hernández

## **COMITÉ DE DIAGNÓSTICO VASCULAR**

Dr. Ernesto Serrano Rico

Dr. Fernando Guardado Bermúdez

Dr. Jesús Emmanuel Arriaga Caballero

## **COMITÉ DE VINCULACIÓN RESIDENCIAS Y NUEVOS SOCIOS**

Dr. Daniel Onituzj Baltazar Barquera

Dr. Luis Gerardo Heredia Plaza

Dra. Nydia Romina Alvarez Arcaute

## **COMITÉ DE DIFUSIÓN**

Dr. Enrique Rodríguez Alfonsín

Dr. Larry Romero Espinosa

# MENSAJE DE LA PRESIDENCIA



Estimados socios:

Con la vista al frente observamos al océano de incertidumbre que se nos acerca, olas y mareas que no sabemos, si serán pacíficas, agitadas, tormentosas, si estarán llenas de buena pesca y júbilo o de desafíos que requieran de nuestra estoica voluntad y de nuestra mayor fortaleza. Lo que si sabemos es lo que ya navegamos, las experiencias que nos ha dejado este viaje, el reto que fue cruzar el 2019. Nos deja recuerdos, aprendizajes, reflexiones, momentos inolvidables que nos acompañaran siempre. Los mares recorridos nos darán la fortaleza y experiencia para continuar este viaje llamado vida, esta vida que es finita. Nuestro recurso más valioso e irrenovable llamado tiempo seguirá agotándose.

Y es ahí, al final y al inicio de otro ciclo, de otro viaje; donde un momento, un instante es la perfecta ocasión para la reflexión, para alimentar a nuestro espíritu de energías positivas, de ventilar nuestros pulmones de oxígeno limpio, de conectar con nuestros sentidos y con toda la belleza que es nuestro mundo. Seguro estoy que sufriste embestidas; algunas dolorosas e irreparables, pero aquí estas leyendo estas palabras; aquí estas, aquí nuevamente para seguir navegando. Quiero desearte buen clima para este 2020, en buena compañía, con buena salud, que alcances los puertos que has planeado, que durante el camino encuentres islas que te maravillen.

Que sea el 2020 un viaje digno de remembranzas de alegrías para ti y tu familia lleno de salud.

SEDE	CONGRESO	FECHAS	ASITENTES
Tuxtla Gutiérrez	Regional	14 y 15 de marzo	212
Morelia	Regional	28 y 29 de marzo	220
Oaxaca	Regional	21 de junio	290
Ensenada	Regional	12 y 13 de julio	115
Mérida	Regional	13 y 14 de septiembre	140
Tampico	Regional	27 y 28 de septiembre	450
Bocal del Rio, Ver.	Internacional	29 de oct. Al 2 de Nov.	746
Nueva York	Veith	19 de nov. al 23 de nov	80

## La Sociedad en el 2020

Termina un año que significó la renovación de una sociedad científica, hemos puesto las bases necesarias para que este 2020 traiga mas trabajo de investigación, mas actividades académicas, mas y mejores herramientas para ti y que sean de utilidad para tu vida profesional. Quiero agradecer al equipo de administración que nos acompaña, a la mesa directiva que sin duda alguna se la han rifado como valientes; pero sobre todo con un gran cariño a esta Sociedad, por que lo que buscamos todos es engrandecerla, y sentirnos orgullosos de ser miembro de la Sociedad Mexicana de Angiología Cirugía Vascular y Endovascular-SMACVE

Los invito a que sigan participando en la vida de SMACVE, todos caben y todos aportan.

Deseo un gran 2020, una navidad llena de amor y satisfacciones.

Atentamente  
José Antonio Muñoa Prado

# ÍNDICE

LI Congreso Internacional de Angiología	2
Entrevistas	5
Angiopodcast	7
Veith Symposium New York	8
Caso clínico <i>DRA. MARINA DURÁN PARRA / “ANGIOPLASTÍA CON BALÓN MEDICADO</i>	12
Congreso de la Sociedad Mexicana de Cirugía General <i>León Guanajuato</i>	14
Reunión Colegio de Toluca	17
Master de Angiología Integral Avanzada	19
Congreso Regional Vascular Mérida, Yucatán.	20
Congreso Regional Vascular Tampico, Tamaulipas.	22
Fundación del Colegio Angiología, Cirugía Vascular y Endovascular de Tampico A.C.	25
XVII Convención de Cirujanos Vasculares de Habla Hispana	27
Cirujanos Vasculares de Tijuana en el COMECITE	29
Asistencia Social <i>SMACVE por México</i>	31
Homenaje al Dr. Lorenzo de la Garza Villaseñor	33
SMACVE EN EL MUNDO - <i>Dr. Jorge García Dávila</i>	34
SMACVE EN EL MUNDO- <i>Reseña Rotación del Dr. René Lizola</i> A Yale New Haven Hospital	35
Próximos Eventos	36



# elatec<sup>®</sup> 1000mg

Diosmina / Hesperidina purificada micronizada

## Tabletas

Descargar  
NUEVA EVIDENCIA



## Actúa en la raíz de la inflamación:<sup>1</sup>

- ✓ *Alivia rápidamente los síntomas<sup>2</sup>*
- ✓ *Limita la progresión de la EVEC<sup>2</sup>*



No. Registro sanitario  
066M2002 SSA IV  
Para más información de elatec<sup>®</sup>  
consultar la IPP aprobada.  
Última revisión:  
15 de diciembre de 2017.



Información  
para prescribir

*clic aquí*

Plan de  
apego

*clic aquí*

Video proceso de  
micronización

*clic aquí*

**Referencias:** 1. De Souza, M., Cyrino, F. Z., de Carvalho, J. J., Blanc-Guillemaud, V., & Bouskela, E. (2018). Protective effects of micronized purified flavonoid fraction (MPFF) on a novel experimental model of chronic venous hypertension. *European Journal of Vascular and Endovascular Surgery*, 1-9. 2. Nicolaidis, A., Kakkos, S., Baekgaard, N., Comerota, A., De Maesener, M., Eklof, B., ... & Perrin, M. (2018). Management of chronic venous disorders of the lower limbs. Guidelines According to Scientific Evidence. Part I. *Int Angiol*, 37(3), 210-254.

No de Aviso: 193300202C2590

# LI Congreso Internacional de Angiología

## Boca del Río, Veracruz



En el marco del 60 aniversario de la fundación de la SMACVE, se llevó a cabo en Boca del Río, Veracruz, nuestro LI Congreso Internacional de Angiología, Cirugía Vascular y Endovascular, sin dejar de mencionar que durante el congreso se impartieron ponencias de alta calidad, cabe mencionar que los foros estuvieron muy concurridos durante todo el evento, tuvimos el privilegio de contar con profesores internacionales y nacionales los cuales tuvieron una participación excepcional; fue evidente la participación de cirujanos vasculares de todo el país, el contenido del programa académico bastante completo abarcando las diferentes patologías vasculares con sus encrucijadas actuales en cuestión de evidencia científica.

Asimismo, pudimos encontrar diferentes dinámicas en los debates SMACVE con atractivas discusiones aludiendo a la lucha libre donde todos nos sentimos más cómodos en realizar preguntas al foro y se compartieron puntos de vista y posturas sobre temas en boga.

Los cursos precongreso y transcongreso fueron muy bien recibidos con un buen cuórum, lo mismo con la presentación de los casos en vivo en los cuáles nuestros colegas angiólogos de Veracruz muy amablemente apoyaron en coordinar la compleja logística.

Se contó con una participación importante de residentes de todas las sedes del país y esto se vio reflejado en la gran cantidad de trabajos de póster que se presentaron.

Se presentó el proyecto nuevo de SMACVE por México, que brinda un panorama asistencial para la sociedad mexicana y del cual se hizo una invitación abierta a todos los socios, a participar en el mismo, con el objetivo de llegar a aquellos sectores de la sociedad mexicana tan vulnerables.

En cuanto a las actividades sociales se fomentó la fraternidad y el compañerismo, buscando unificar y consolidar amistades de todos los socios, con un grato cóctel de bienvenida acompañados con

marimba y durante la noche con grandes talentos angiológicos al micrófono compartiendo gratos momentos.

En general el congreso tuvo una gran asistencia. Sin duda el LI congreso deja grandes expectativas para el año entrante, con un reto mayor pero con el rumbo muy claro de fortalecer la SMACVE y a sus socios, en miras de ser un gremio médico con alto nivel académico y posicionamiento referente internacional.

Todos somos SMACVE













# Entrevistas

## LI Congreso Internacional SMACVE Boca del Río, Veracruz.



**Dra. Venita Chandra**  
Clinical Associate Professor of Vascular Surgery Department  
Stanford Health Care

Posterior a su ponencia de “Tips and Tricks to handle ultracalcified peripheral vessels” entrevistamos a la doctora sobre sus posturas en el sector femoro-poplíteo y esto fue lo que nos comentó:

JA - Entendiendo que en la actualidad el uso de paclitaxel es controversial, ¿Considera que aún tendremos un espacio para su uso (por ejemplo lesiones cortas) o definitivamente se abandonará su uso?

Dra. Chandra – *Considero que es un tema complejo y cada quien tiene su postura al respecto, sin embargo de acuerdo a la evidencia actual si buscamos con más detalle y a profundidad vemos que es cada vez más confuso, sin embargo con otros datos existentes del uso de diferentes dispositivos en el resto del cuerpo que contienen paclitaxel, no hay evidencia de que aumente la mortalidad en éstos pacientes, así que aún no está dicho todo y considero que efectivamente puede haber un nicho donde se siga utilizando esta tecnología dado los beneficios que brinda, tales como lesiones complejas, lesiones secundarias a reestenosis y en el uso de fistulas arteriovenosas. Para concluir creo que la información que se está generando muy probablemente reintegre el uso de éstos dispositivos.*

JA- En relación a las lesiones muy calcificadas, con respecto al “scalloping” o andamiaje con Stent ¿Debemos considerarlos siempre o bien preparar el vaso y usar balón con droga?

Dra. Chandra – *Soy una fiel creyente de dejar las puertas abiertas para una reintervención, incluyendo cirugía abierta, sin embargo hay lesiones que requieren múltiples técnicas para lograr vencerlas, el stent es una de ellas aunque en ocasiones no es suficiente, en lo personal procuro dejar el uso de andamiaje en los últimos escalones de mi “armamento” endovascular; preferiría utilizar mecanismos de aterectomía y posterior usar balón medicado, previo a considerar stent.*

JA - Si pudiera escoger una de las modalidades de aterectomía ¿Cuál preferiría y porqué?

Dra. Chandra – *Definitivamente aterectomía direccional porque creo que es más versátil y puedes guiar tu tratamiento, puedes usarla incluso por debajo de la rodilla, en casos con mucho calcio, sin embargo el costo puede ser su limitante.*

JA- En relación a la realidad en México donde no es tan accesible el uso de aterectomía, ¿Qué recomendaciones sugiere para el manejo de lesiones complejas en el sector femoro-poplíteo, considerando un equipo mínimo de trabajo?

Dra. Chandra – *Entendiendo la situación y temiendo que no se pueda remover suficiente placa de manera endovascular, los resultados a largo plazo serán pobres, por lo cual depende del caso. En lo personal me enfrento mayormente a pacientes con isquemia crítica de la extremidad con pérdida tisular que requieren sanar una o varias heridas, si no tienes manera de modificar la placa el bypass tiene su lugar y puede ser la mejor opción para el paciente.*



# Entrevistas

## LI Congreso Internacional SMACVE Boca del Río, Veracruz.



**Dr. Marcelo Páramo Díaz**  
**Presidente 1971-1972 (SMACV) y Fundador del Consejo Mexicano de Angiología 1985**  
**Actualmente Decano de los miembros de la SMACVE y de los expresidentes.**

JA- Doctor retomando el 60 aniversario de nuestra sociedad ¿Qué dato de la creación de la sociedad pudiera destacar?

Dr. Páramo – *La sociedad de Angiología, antes llamada únicamente así, se creó debido a una necesidad, porque nombraron a México sede de un congreso latinoamericano y no había grupo. El doctor Héctor Quijano Méndez “Tocho”, llamó a amigos desde anesthesiólogos hasta ortopedistas para crear la sociedad ya que gente dedicada a la Angiología y Cirugía vascular no había más de 10 en el país.*

JA- ¿Cómo vivió su formación en la especialidad?

Dr. Páramo- *Tuve la fortuna de ser de los primeros en formarme en el extranjero, fui discípulo de del Dr. Fontaine en Estrasburgo, Francia. Y con el Dr. Martorell clínico por excelencia. El Dr. Félix Ramírez Espinosa y el Dr. Sánchez Fabela fueron los primeros egresados de una residencia reconocida con aval en el año de 1965, año en el que yo regresé, situación que cambia el panorama de la medicina en nuestro país.*

JA - ¿Cómo empiezan los congresos de nuestra sociedad?

Dr. Páramo – *Éramos 90 socios cuando yo fui presidente de la sociedad y se sesionaba mensualmente el auditorio 4 en la unidad*

*de congresos del Centro Médico Nacional, sólo asistían de 10 a 12 personas, por ello solicité a los expresidentes que me autorizaran hacer, como ya lo venían haciendo otras sociedades médicas, un congreso anual donde biciéramos grupo familiar, buscando apoyo gubernamental y de la industria fármaco-química de ser posible. De ésta manera me autorizaron realizarlo cada 6 meses.*

JA – Doctor, cuando usted se formó ¿vislumbraba el crecimiento abismal que ha tenido nuestra especialidad?

Dr. Páramo – *Nadie se imaginaba hasta donde iba a crecer esto, ¡Era una utopía!. Considero que el disparador en nuestro país fue la apertura de nuevas sedes de la especialidad en provincia, había muy buena calidad de medicina en otras ciudades de nuestro país. El avance tecnológico de ahora realmente era impredecible.*

JA - ¿Qué otro punto crucial considera importante para la evolución y el impulso de nuestra especialidad?

Dr. Páramo – *Algo que están haciendo actualmente esta mesa directiva, la divulgación de nuestra especialidad a todos los niveles, hay que enseñar de que se trata nuestra especialidad, a médicos de primer contacto, que los demás especialistas sepan cuando referir a los pacientes, eso es de gran importancia.*







## ANGIOPodcast

ANUNCIAMOS LA CREACIÓN DEL PODCAST DE LA SOCIEDAD MEXICANA DE ANGIOLOGÍA, CIRUGÍA VASCULAR Y ENDOVASCULAR, UN MEDIO DE DIFUSIÓN DE INFORMACIÓN ACADÉMICA DE FORMA GRATUITA. ESTE PROYECTO SE ORIGINA ANTE LA CRECIENTE NECESIDAD DE MANTENER LOS CONOCIMIENTOS CIENTÍFICOS EN CONSTANTE ACTUALIZACIÓN, CONOCIENDO LA PROBLEMÁTICA DEL MÉDICO ESPECIALISTA AL CONTAR CON LIMITACIÓN DE TIEMPO SUFICIENTE DURANTE SUS ACTIVIDADES COTIDIANAS QUE LE PERMITAN OBTENER Y ANALIZAR DICHA INFORMACIÓN.

SE PUBLICARÁN EPISODIOS CON CARÁCTER MENSUAL A TRAVÉS DE PLATAFORMAS DE AUDIO DIGITALES. LAS CUALES EL USUARIO PUEDE CONTROLAR, ASÍ COMO DECIDIR CUANDO, COMO Y DONDE ESCUCHARLO.

LES INVITAMOS A QUE NOS SINTONICEN, ESCUCHEN Y COMPARTAN, PARA AUMENTAR EL ALCANCE DE ESTE ESPACIO, PROYECTANDO A LA SMACVE COMO UN ÓRGANO DE IMPORTANCIA CIENTÍFICO-ACADÉMICA A TODOS LOS PAÍSES DE HABLA HISPANA.

[Haz clic aquí](#)

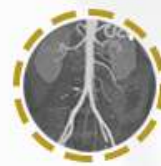
# SIMPOSIO SMACVE



## New York

Veith Symposium  
con

# Sabor Latino



*Sesión de Casos Complejos*

Viernes 22 de Noviembre de 8 a 10 am

**Gramercy East**

2do Piso





# Sesión de la Sociedad Mexicana de Angiología, Cirugía Vascular y Endovascular

## Durante el Veith Symposium 2019 en Nueva York, US.

El pasado 22 de noviembre del presente año dentro del marco del Veith Symposium en New York, la SMACVE, conto con una importante participación llevando a cabo una sesión de casos complejos por lo que el Dr. Ignacio Escotto quien con gran entusiasmo organizo dicho evento, y nos otorgó una reseña acerca del mismo

Con un gran ánimo y entusiasmo, sin dejar atrás el alto nivel académico, un distinguido grupo de miembros de la SMACVE participaron en el Veith Symposium presentando casos clínicos complejos de patología arterial y venosa. Esta ha sido la primera ocasión desde que inició el ahora prestigiado y reconocido Veith Symposium en la ciudad de Nueva York, Estados Unidos, en el que la SMACVE participa como sociedad en dicho evento.

Y no es para menos la alegría y la satisfacción de la actual mesa directiva y de los socios de la SMACVE y de su presidente el Dr. José Antonio Muñoa, ya que desde hace 47 años el Veith Symposium sigue siendo la reunión vascular más importante de Estados Unidos y probablemente del mundo. En años previos solo algunos miembros de esta sociedad habían sido invitados de forma aislada a presentar sus técnicas innovadoras y su experiencia durante el programa general, sin embargo, gracias a esta oportunidad un grupo de 19 talentos mexicanos en la Cirugía Vascular y Endovascular han podido mostrar sus técnicas más innovadoras y la forma de resolución de casos complejos que ha dejado satisfechos a los asistentes.

Con un lleno total en el salón Gramercy East, donde se presentó esta inédita sesión teniendo como invitados de honor al propio director del Congreso el profesor Frank Veith y el codirector el Dr. Enrico Ascher, quienes presenciaron una destacada participación de los ponentes mexicanos, para algunos de los cuales, esta fue la primera ocasión en que se presentaban en un congreso de esta magnitud y en lengua inglesa. Con el mismo dinamismo y con un tiempo de presentación de 5 minutos, como se acostumbra en este simposio, los ponentes fueron capaces de desarrollar su tema y responder interesantes preguntas del auditorio.

Los meses y las semanas previas al evento el doctor José Antonio Muñoa me contactó para que organizar un programa de calidad con ponentes destacados y que mostrara de lo que los cirujanos vasculares mexicanos somos capaces de hacer. La respuesta de los

ponentes invitados fue inmediata, lo cual ayudó a tener un programa completo, con el cual también, la parte administrativa de la sociedad pudo gestionar todo lo referente a dicha sesión.

El nerviosismo, el entusiasmo y el ánimo eran evidentes los días y las horas previas a la sesión. La capacidad de convocatoria fue tal que el auditorio no solo estaba lleno de cirujanos vasculares mexicanos asistentes al simposio, sino que una delegación de colegas latinoamericanos, norteamericanos y europeos asistieron también. Al final de la sesión los profesores Dr. Frank J. Veith y Dr. Enrico Ascher mostraron su satisfacción, beneplácito y su apoyo para que esta, sea la primera de muchas sesiones que la SMACVE tenga durante el Veith Symposium en los próximos años.

Hoy queda claro que el nivel académico de la SMACVE es muy alto y que trabajando unidos podemos lograr cosas así o más satisfactorias y productivas para nuestra sociedad. Por último quiero agradecer la confianza del Dr. José Antonio Muñoa y de su mesa directiva especialmente al Dr. Gerardo Estrada, Dr. Gerardo Peón, Dr. Erasto Aldrett y la Lic. Astrid Carreño quienes trabajaron intensamente para este logro.

Como asistente al Veith Symposium desde hace 15 años y ahora como Faculty del mismo desde hace varios años, me siento orgulloso de todos mis colegas de la SMACVE que participaron presentando caso clínico, así como de los que estuvieron acompañándonos y apoyándonos en el salón.

No solo el espíritu científico y académico inundaron el momento de la sesión, sino que ambiente y la camaradería mexicana hicieron de este un especial inolvidable evento.

Los profesores de la SMACVE que participaron en esta sesión del Veith Symposium fueron: Dr. Oscar Erasmo Reyes, Dra. Daphne Nunille González, Dr. Manuel García Toca, Dr. Guillermo Escobar, Dra. Davinia Elizabeth Sámano, Dr. José Antonio Muñoa, Dr. Ignacio Escotto, Dr. Gustavo Rubio, Dr. Alfonso Cossio, Dra. Vanessa Rubio, Dr. Herón Rodríguez, Dr. Gerardo Estrada, Dra. Rebeca Reachi, Dr. Neftalí Rodríguez, Dr. Sergio Piña, Dr. Alejandro González, Dr. Gerardo Peón, Dra. Lorena Ferrufino, Dr. Erasto Aldrett.

# Veith Symposium

NEW YORK. Simposio SMACVE







# Caso clínico

## Angioplastia con Balón Medicado

Autores: Marina Durán Parra, Pedro Córdova Quintal.  
Mérida, Yucatán a 19 de noviembre del 2019

### RESUMEN MÉDICO

Paciente : H.R.T

Masculino de 73 años de edad con antecedentes de DM2 de 10 años de diagnóstico en manejo con metformina 850mg cada 12 hrs, fibrilación auricular de 10 años de diagnóstico en manejo con amiodarona, apixabán 5mg cada 12 horas. Tabaquismo desde los 15 años de edad a la actualidad, consumo máximo de 40 cigarrillos al día. Niega alergias. Cirugías: apendicectomía a los 35 años. Ocupación: Comerciante

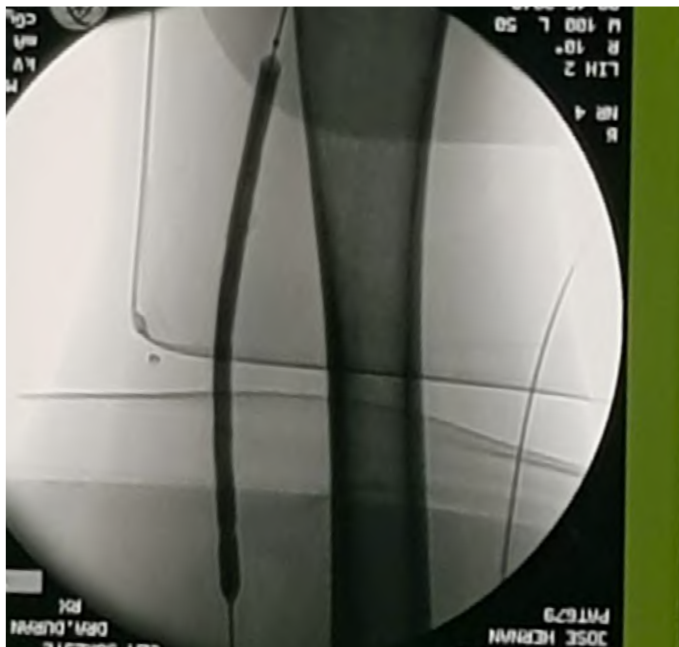
Padecimiento actual: Claudicación intermitente a 200 metros desde hace 6 meses en pierna derecha, con tiempo de recuperación de 3 minutos; 1 mes previo a su ingreso, inicia con claudicación a 50 metros.

Exploración física: Despierto, orientado, hidratado, sin palidez de tegumentos, cardiopulmonar sin compromiso, abdomen sin datos de irritación peritoneal, extremidades superiores con integridad arterial, eutermia, llenado capilar inmediato, sin tensión de masas musculares, movilidad y sensibilidad conservadas, extremidad inferior derecha con pulso femoral 3/3, poplíteo y pedio 2/3, con eutermia, llenado capilar inmediato, índice tobillo brazo de 0.7, extremidad inferior izquierda con integridad arterial, eutermia, llenado capilar inmediato.

Se realiza ultrasonido Doppler arterial, observando arteria femoral superficial con enfermedad ateromatosa en todo su trayecto, a nivel de canal de Hunter, placa heterogénea que condiciona estenosis del 70%, con repercusión hemodinámica

Se decide realizar arteriografía diagnóstica de miembro pélvico izquierdo, observando oclusión de arteria femoral superficial a nivel de Canal de Hunter, por lo que se realiza angioplastia con balón medicado de 6 x 150mm, observando adecuada permeabilidad del vaso.

El paciente se egresa al día siguiente, sin complicaciones, con mismo manejo antes establecido.  
Actualmente sin datos de claudicación





# ¿EL REFLUJO ÁCIDO NO LE DEJA DORMIR? CONTRA EL REFLUJO SÍ HAY DEFENSA

**Nuevo**  
**ESOXX-ONE®**  
**CONTUNDENTE BARRERA DE PROTECCIÓN**



**Innovadora protección y apoyo en la enfermedad por reflujo gastroesofágico.<sup>1,2</sup>**  
**Alivio de los síntomas, como acidez, ardor, dolor, regurgitación, incluso por las noches.<sup>3</sup>**




**Crea una barrera protectora** contra el reflujo ácido y no ácido.<sup>1,2</sup>



**Innovadora combinación** de ácido hialurónico, sulfato de condroitina y poloxámero 407.<sup>1,2</sup>



**Brinda protección durante todo el día y a la hora de dormir.<sup>3</sup>**



2671C 2016 SSA

**REFERENCIAS:** 1. Di Simone MP, et al. Barrier effect of Esoxx® on esophageal mucosal damage: experimental study on ex-vivo swine model. Clin Exp Gastroenterol 2012;5:103-7. 2. Palmieri B, et al. Fixed combination of hyaluronic acid and chondroitin-sulphate oral formulation in a randomized double blind, placebo controlled study for the treatment of symptoms in patients with non-erosive gastroesophageal reflux. Eur Rev Med Pharmacol Sci 2013;17:3272-8. 3. Savarino V, et al. Randomised clinical trial: mucosal protection combined with acid suppression in the treatment of non-erosive reflux disease – efficacy of Esoxx, a hyaluronic acid–chondroitin sulphate based bioadhesive formulation. Aliment Pharmacol Ther 2017; 45: 631–642. 4. Instrucciones de uso ESOXX®.

Código de almacén: ES-REVISTA1-2019

No. entrada: 193300202C3004

**ALFASIGMA**



# Congreso de la Sociedad Mexicana de Cirugía General

León, Guanajuato.



Dentro de las actividades académicas del XLIII Congreso Internacional de Cirugía General que se llevó a cabo del 13 al 18 de octubre en la hermosa ciudad de León Guanajuato y por tercer año consecutivo la SMACVE tuvo la oportunidad de participar en el Congreso internacional de Cirugía General.

En esta ocasión como Sociedad participamos en tres foros: el primero, los cursos precongreso de Posgrado, en el cual se trataron temas sobre accesos vasculares centrales para infusión de medicamentos y para hemodiálisis.

El día domingo 13 de octubre, Se trató la problemática sobre la escasez de FAVS, y la importancia de las mismas en la sobrevivencia de los pacientes. Ya que, en muchos lugares, el cirujano general es el encargado de colocar los catéteres o realizar las fístulas.

El segundo día de actividades se llevaron a cabo foros de discusión y talleres de sutura vascular enfocada a la creación de FAVS.

El segundo foro de difusión fue el curso de posgrado II, realizado

del martes 15 al viernes 18 de octubre, los cuales se llevaron a cabo de 7:30 a 9:30 pm, y se abordaron diferentes temas de interés al cirujano general: en dicho foro se abordaron temas sobre patología venosa, patología aórtica, pie diabético, trauma vascular. En todas ellas se destinaba un tiempo para discusión y mesa de debate, siendo evidente el interés de los cirujanos generales sobre los temas.

Cabe mencionar que todas estas actividades realizadas dentro del XLIII Congreso Internacional de cirugía general se contó con la valiosa participación de cirujanos vasculares de diversos puntos del país como el Dr. Rodrigo Lozano, Dra Sue Tatiana Delgado Aguilar, Dr. Higinio Alvarado Luna, Dra. Rebeca Reachi Lugo, Dr. Erik Bravo Arriola, Dr. Carlos Garcidueñas Briceño, Dr. Luis Mariano Cruz Márquez Rico. Dr. Carlos Arturo Hinojosa Becerril, Dr. Jesus Arriaga Caballero





# REVISTA MEXICANA DE ANGIOLOGÍA



Órgano oficial de la  
Sociedad Mexicana de Angiología  
Cirugía Vascular y Endovascular, AC

Volumen 47, No. 4, Octubre-Diciembre 2019

[www.RMAngiologia.com](http://www.RMAngiologia.com)

## ARTÍCULOS ORIGINALES

- 30 Comparación entre la revascularización mediante cirugía abierta y angioplastia infrainguinal en isquemia crítica de miembros inferiores en el Hospital Central de Chihuahua**  
Karen Fernández-Díaz y Omar Hernández-Hurtado
- 36 Reparación endovascular de aorta torácica con técnica de doble chimenea: una alternativa a la cirugía de arco aórtico posterior a la realización de Bentall-Bono en la disección aórtica tipo A**  
Rubén Olivas-Flores, Francisco J. Llamas-Macias, Cesar Nuño-Escobar, Miguel A. Calderón-Llamas, Anahí Landín-Alcaraz, Irán Cota-Gallegos y Ramón Arreola-Torres
- 43 Eficacia del ultrasonido Doppler para diagnóstico de estenosis carotídea comparado con arteriografía de troncos supraaórticos en un hospital de tercer nivel**  
José F. Ibáñez-Rodríguez, Lorena Montoya-Luna y Karla G. Caballero-Rodarte
- 49 Rivaroxaban for thromboprophylaxis after venous ablation with radiofrequency in the saphenous femoral and saphenous popliteal junction**  
Raúl González-Fregoso, Guillermo E. Leo-Amador y Lourdes García-Gil

## ARTÍCULO DE REVISIÓN

- 53 Trends of 3D bioprinting in vascular surgery**  
Adriana Torres-Machorro, Christopher Ruben-Castillo, Esteban Ortega-Hernández, Ramses Galaz-Mendez, Paola Ulacia-Fores, Sabsil Lopez-Rocha, Paula Leal-Anaya y Carlos A. Hinojosa



PERMANYER  
[www.permanyer.com](http://www.permanyer.com)

# Reunión Colegio de Toluca

## Toluca, Estado de México.

### ZONA ESTADO DE MÉXICO PONIENTE

La ciudad de Toluca, con una población de 955,654 habitantes, fue fundada en 1522, rodeada de bosques de alpinos, tiene como distintivo el Volcán Xinantécatl (4680m) que en su cima esconde lagos cristalinos, en el centro los portales mas largos del país (126) y su majestuoso cosmovital que alberga un jardín botánico espectacular. En esta ciudad de altura (2660m) se inicio la reunión de 8 de 14 Angiólogos, en la cual nuestro Vicepresidente, Dr. Carlos A. Hinojosa Becerril dio a conocer el nacimiento del proyecto del "boletín de la SMACVyE", lugar donde se publicarán actividades académicas y sociales, versión electrónica fácil de difundir a socios y médicos referidores, que puede ser de utilidad por el contenido que se generará, cabe mencionar que nuestro anfitrión fue laboratorio AlfaSigma.

Continuamos con una actividad académica, en esta ocasión nuestro anfitrión fue SANFER, con el tema "Calidad de vida del paciente con EVEC, recomendaciones de las nuevas guías de Angiología", aprovechamos para festejar el día del médico, que en nuestro país se celebra en octubre, a diferencia del resto del mundo que lo hace el 3 de diciembre. Cerramos el mes con reunión académica, con el tema: "Uso de Evolocumab en pacientes con enfermedad arterial periférica" convocada por laboratorio AMGEN, tema bastante interesante de los resultados. Cerramos el mes con el inicio del 60 Congreso Nacional, en Boca del Rio, lugar donde acudimos prácticamente todos los Angiólogos de la zona, solo 2 colegas no pudieron acompañarnos.







# Master de Angiología Integral Avanzada



El pasado mes de Agosto en la Bellísima ciudad de Mérida Yucatán se realizó la graduación del 8va generación en el “Master de Angiología Integral Avanzada”, Diplomado en Duplex Vascular y el Diplomado en Procedimientos Endovasculares; todos estos diplomados se realizaron con la modalidad en Línea. Los cuales son avalados por la universidad Anáhuac con reconocimiento a nivel mundial, obteniendo un total de 162 créditos, cabe destacar que dichos cursos tienen un alto valor académico, ya que se les ha otorgado valor curricular para la certificación y rectificación del Consejo Mexicano de Angiología, Cirugía Vascular y Endovascular con un valor de 62 puntos para el CONACEM.

Cabe señalar que en el pasado mes de Agosto hubo 36 médicos graduados en “Master en Angiología integral”. Con agrado el Dr Luis Fernando Flota Cervera anunció que el próximo mes de Marzo del 2020, se inician los cursos con el objetivo de continuar con la educación médica continua, dichos diplomados avalados por la Universidad Anáhuac como es bien sabido dicha universidad tiene prestigio internacional.

Contacto: [angiologiamerida@hotmail.com](mailto:angiologiamerida@hotmail.com)



# Mérida, Yucatán.

## Congreso Regional Vascular





El pasado 12 y 13 de septiembre del presente año en la ciudad de Mérida Yucatán se realizó con gran éxito el Congreso Regional de Angiología, Cirugía Vascul y Endovascular avalado por la SMAC-VE, dicho congreso se llevó a cabo en las instalaciones del Hospital Regional de Alta Especialidad de la Península de Yucatán.

El congreso estuvo dirigido principalmente a médicos de primer contacto, estudiantes de medicina y enfermeros de toda la península de Yucatán, alcanzando un fórum de más de 150 asistentes, todos ellos profesionales de la salud; durante los 2 días de conferencias.

Las excelentes ponencias con temas de interés para los asistentes, fueron impartidas por todos los miembros del Colegio Yucateco de Angiología y Cirugía Vascul, donde fueron abordados diferentes

temas de interés para los asistentes entre los que destacan Enfermedad Venosa Crónica, Trombosis Venosa Profunda, Insuficiencia Arterial aguda y Crónica, accesos vasculares, Aneurismas de Aorta.

Se realizaron diferentes talleres entre los que destacan: Taller de accesos vasculares, manejo avanzado de heridas y Punción de fistulas arteriovenosas.

Este congreso se pudo realizar gracias a el apoyo de las casas comerciales y el Hospital de Alta Especialidad de Yucatán.





# Tampico, Tamaulipas

## Congreso Regional Vascular



### CVTAM 2019, UN FORO DE INTERCAMBIO PARA INCREMENTAR EL CONOCIMIENTO Y LA PREVENCIÓN EN ENFERMEDADES VASCULARES

Teniendo como marco la bella ciudad de Tampico, Tamps. se llevó a cabo el 6to curso de enfermedades vasculares de Tampico los días 27 y 28 de Septiembre esta vez auspiciado por la SMACVE en el Hotel Posada de Tampico; CVTAM constituye el evento anual de mayor relevancia académica en padecimientos vasculares y pie diabético en Tamaulipas.

El Dr. J. Gerardo Estrada Guerrero Angiólogo-Cirujano Vascular y director del curso, comentó que las enfermedades vasculares y sus complicaciones ocupan actualmente los primeros lugares en las estadísticas de morbilidad y mortalidad en la población mexicana. Esta situación ha llevado al análisis, comprensión y a la preocupación de los especialistas y expertos para implementar medidas de prevención y tratamiento en los pacientes que así lo necesiten. El programa académico fue realizado en conjunto con los colegios médicos de la región, logrando un curso científico de gran nivel, con un programa que estuvo conformado por sesiones basadas en evidencia, discusión de casos clínicos y talleres, haciendo de CVTAM2019 un foro de intercambio académico entre todos los asistentes logrando homologar opiniones y conocimiento con las exposiciones de los profesores nacionales y locales, así mismo los talleres fueron de gran interés, en donde la práctica y la expli-


cación directa del conocimiento no tuvo límites para compartirla libremente.

CVTAM2019 tuvo una asistencia de 424 asistentes, que tuvieron la oportunidad de participar en talleres, sesiones basadas en evidencia, el cual además contó con la transmisión de un caso en vivo desde clínica Renov y mucho intercambio de experiencias académicas.


La atención y servicio de la industria farmacéutica, tecnológica y mercadotecnia fue excelente al ofertar y al prestar atención a todas las necesidades de los médicos y de enfermería.

La Lic en enfermería Pina Nieto y el Colegio de Angiología, Cirugía Vascular y Endovascular de Tamaulipas A.C. coordinadores de este curso, comentaron que se encuentran listos y dispuestos para CVTAM2020 a realizarse en Septiembre del siguiente año.









# Fundación de Colegio Angiología y Cirugía Vascular de Tamaulipas A.C.

La mesa directiva fue constituida por votación, nombrando al Dr. J. Gerardo Estrada Guerrero como presidente del Colegio; a la Dra. Irma Patricia López Hernández como secretaria y al Dr. Alejandro Loera Barragán como tesorero.

De esta manera queda constituido en septiembre del 2019 el Colegio con angiólogos de las ciudades de Reynosa, Matamoros, Cd. Victoria, Tampico y Madero.



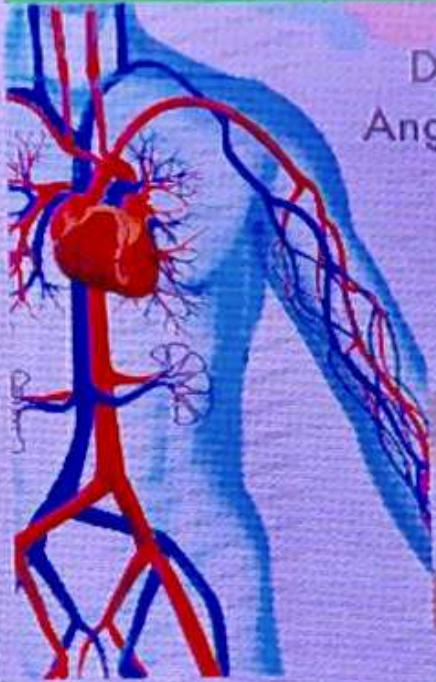






# SÍNDROME DE CONGESTIÓN VENOSA PÉLVICA. CAUSA FRECUENTE DE DOLOR PÉLVICO CRÓNICO

Anatomía, Fisiología, Diagnóstico y Tratamiento



Dr. Gerardo Peón Peralta  
Angiología y Cirugía Vascul  
CLÍNICA DE MÉRIDA

Octubre 10, 2019



**XVII**

CONVENCIÓN  
INTERNACIONAL  
DE CIRUJANOS  
VASCULARES  
DE HABLA  
HISPANA

GUADALAJARA  
JALISCO  
2019  
DEL 9 AL 12  
DE OCTUBRE



## XVII Convención de Cirujanos Vasculares de Habla Hispana

**XVII**

CONVENCIÓN  
INTERNACIONAL  
DE CIRUJANOS  
VASCULARES  
DE HABLA  
HISPANA

GUADALAJARA  
JALISCO  
2019

DEL 9 AL 12  
DE OCTUBRE





En la hermosa Ciudad de Guadalajara Jalisco, dentro de las instalaciones del Hotel Hilton Midtown se realizó dicha convención de los días 9 al 12 de Octubre, La cual contó con 178 asistentes Nacionales, 93 asistentes Extranjeros y 87 Ponentes lo que favoreció al enriquecimiento del conocimiento y diversas aportaciones a todos los asistentes.

Participaron diversos cirujanos vasculares en el comité organizador como el Dr. Sergio Benitez Palacio, Dentro del programa científico de esta reunión internacional se contó con la participación de un nutrido número de socios de la SMACVE entre ellos el Dr. Herón Rodríguez, Dr. Ignacio Escotto, Dra. Rebeca Reachi, Dra. Cinthia Alonso, Dr. Erasto Aldrett, Dr. Gustavo Rubio, Dra. Vanesa Rubio,

Dr. Guillermo Escobar, Dr. Valente Guerrero, Dr. Neftalí Rodríguez, Dr. Alejandro Cortina, Dr. Alfonso Espinosa.

Dentro del marco de la XVII CONVENCION DE CIRUJANOS VASCULARES DE HABLA HISPANA se trataron diversos temas como son: Patología de aorta torácica y tratamiento de padecimientos a nivel toracoabdominal, además de diversas sesiones patología en extremidades inferiores y un módulo de trauma vascular, se abordó patología venosa, también se realizaron sesiones de patología en aorta abdominal carótidas y troncos supraaórticos.

# Cirujanos Vasculares de Tijuana en el COMECITE

El pasado 29 de noviembre del 2019 en la tan multifacética ciudad de Tijuana Baja California se llevó a cabo la primer Reunión Regional en Cardiopatía isquémica, teniendo como Sede de dicho evento el Hotel Lucerna, esta reunión con el aval del recién formado Colegio Mexicano de Cardiología y Terapia Endovascular, este foro tan concurrido tuvo la participación tanto de ponentes como asistentes provenientes de toda la república mexicana.

En dicho foro se contó con la participaron los Drs. Flavio Manrique con el tema Desafíos endovasculares en el tratamiento de estenosis y oclusiones de venas centrales, el título de la ponencia del Dr. Omar García Flores fue Síndrome de Nutcracker y síndrome de congestión pélvica, presentación de caso clínico, por último, el Dr. Alonso López Monterrubio participo con el tema Tratamiento Endovascular de la enfermedad Venosa Crónica compleja.

Con estas actividades dentro de los foros de otras sociedades médicas del país continuamos estrechando lazos de amistad y de colaboración.







**COMECITE**  
COLEGIO MEXICANO DE CARDIOLOGIA  
INTERVENCIONISTA Y TERAPIA ENDOVASCULAR

**CASOS**  
COMPLEJOS EN  
**CARDIOLOGÍA**  
INTERVENCIONISTA



**PARA**  
**REUNIÓN REGIONAL EN**  
**CARDIOPATÍA ISQUÉMICA**

SEDE  
HOTEL  
LUCERNA

TIJUANA, B.C.

**29** NOV.  
2019

**INFO** DR. LORENZO ARCE  
664 628 9039  
Cardiologo@drlorenzoarce.com

INVERSIÓN  
**\$1800** PESOS

ENVIAR TRABAJOS A [Projektamexico@gmail.com](mailto:Projektamexico@gmail.com)

# Asistencia Social

## SMACVE por México





### 1. ¿Qué es SMACVE por México?

Un Grupo de Angiólogos y Cirujanos Vasculares miembros activos de la SMACVE con la misión de brindar asistencia a personas y comunidades vulnerables, Creemos que para hacer frente a los grandes retos que enfrentamos en México con respecto a la salud vascular, es indispensable sumar esfuerzos.

### 2.- ¿Cuál es el objetivo de la SMACVE por México?

Llevar a cabo acciones de asistencia social para la detección oportuna de enfermedades vasculares, con el propósito de realizar diagnósticos oportunos y proporcionar un adecuado manejo médico-quirúrgico, en coordinación con los servicios de salud públicos y la SMACVE, teniendo como objetivo impactar en la calidad de vida de la población más vulnerable, directamente en la prevención mediante el desarrollo de diversas actividades como jornadas médicas, seminarios y difusión de información médica, teniendo un enfoque en la prevención, ética, profesionalismo y corresponsabilidad social.

### 3.- ¿En que consistieron las primeras jornadas de Asistencia Social realizadas en el Hospital General Ajusco Medio de la SEDESA CDMX ?

Se realizaron unas jornadas donde colaboraron de 5 cirujanos vasculares quienes realizaron el diagnóstico clínico y ultrasonográfico de enfermedad venosa crónica, atendiendo a 60 pacientes de dicho hospital, con el compromiso de realizar jornadas quirúrgicas para resolver los casos que ameriten este tipo de tratamiento al iniciar el 2020, dichas jornadas se quirúrgicas se realizaron con el apoyo de las Autoridades del Hospital y de la SMACVE para reunir los recursos humanos y materiales para realizarlas.

### 4.- ¿Quiénes pueden sumarse a SMACVE por México y como contactarlos?

Puede participar todo aquel cirujano vascular interesado en realizar hacer alguna jornada o actividad relacionada con asistencia social en la ciudad, hospital, zona donde se encuentre laborando. Contactándonos en el mail: [asistenciasocial@smacve.org.mx](mailto:asistenciasocial@smacve.org.mx) o con los doctores Dr. Christian León Rey, Dr. Wenceslao Fabián Mijangos, Dra. Diana Chávez Garrido. Dra. Teresa Casares Bran, Dra. Sandra Olivares o Dra. Nora Lecuona





# Homenaje al Dr. Lorenzo de la Garza Villaseñor

El Dr. Lorenzo De La Garza se encuentra activo en el Instituto Nacional de Ciencias Médicas y Nutrición Dr. Salvador Zubirán; desde hace 52 años por lo que el pasado 18 de Noviembre del 2019 se le rindió un homenaje en el auditorio del Instituto.

El Dr. De La Garza, inicio su trayectoria dentro del Instituto en 1967 a medicina Interna y posteriormente realizo la especialidad en Cirugía General ya que en esa época en el Instituto esta era la manera de realizar dicha especialidad, posteriormente se fue al Massachusetts General Hospital (1973-1975), en el servicio de Cirugía Vascular y Cirugía de Tórax a su regreso al Instituto se desempeñó como cirujano consultor en Cirugía Vascular, donde se desarrolló por muchos años dentro del Instituto, posteriormente se desempeñó como profesor titular de la Residencia de Cirugía General y profesor adjunto de la especialidad de Cirugía Vascular Debido a esto fue que se realizó dicho homenaje en honor a su trayectoria profesional y al servicio que ha prestado al Instituto durante estos años.





# SMACVE en el Mundo

## Dr. Jorge García Dávila

Durante el mes de Septiembre (del 23 al 26) se llevó a cabo el XXVII World Congress of Lymphology 2019 (Congreso Mundial de Linfología 2019) de la International Society of Lymphology (ISL) realizado en las instalaciones de la Universidad Católica Argentina, localizada en el Barrio de Puerto Madero, de la Ciudad de Buenos Aires, Argentina.

Congreso enfocado principalmente en el tratamiento integral y multidisciplinario del Linfedema, en el que expertos de diferentes áreas de la salud tales como Rehabilitadores Vasculares, Fisioterapeutas, Kinesiólogos, Linfoterapeutas, Angiólogos y Cirujanos Vasculares, así como especialidades afines de 34 países, de los 5 continentes, se dieron cita para dar a conocer los avances diagnósticos y terapéuticos para mejorar la calidad de vida en los pacientes con Linfedema abordando temas como la aplicación de Kinesio Taping en pacientes con Linfedema, impartido en su mayoría por el creador de la técnica, el Dr. Kenzo Kase. Obesidad y Linfedema, Lipedema, procedimientos en linfología guiados por Near Infrared, infecciones en linfedema, tratamiento farmacológico, imágenes en linfología, cirugía para linfedema, herramientas diagnósticas y nuevas tecnologías, tratamiento físico para linfedema, evaluación de los resultados del tratamiento, terapia de compresión, linfedema relacionado a cáncer.

Dentro del marco del Congreso, el Comité Ejecutivo bajo la presidencia del Dr. Cristobal Miguel Papendieck y el Dr. Miguel Amore, otorgaron a la Escuela Colombiana de Linfología el “Colombian School of Lymphology Symposium” con una duración de 2 horas, en el cual 10 alumnos de diferentes países latinoamericanos expusieron diversos temas en relación al Linfedema, dentro de los cuales la Sociedad Mexicana de Angiología, Cirugía Vascul y Endovascular tuvo presencia al contar con la participación del Dr. Jorge García Dávila con el tema: “Impacto de la Escuela Colombiana de Linfología en México y Centro América”, donde se enfatiza la creación del Comité de Linfología dentro de la SMACVE, la difusión de la linfología a través del Congreso Regional Vascular en Tuxtla Gutiérrez y Foro Venoso Mexicano 2019, así como la importancia de la certificación en Linfología de los Cirujanos Vasculares en Mé-

xico para atender y coordinar la atención integral de pacientes con patología linfática y venosa de nuestro país.

De la misma importancia, el Post Congreso se realizó en Iguazú, Argentina los días 27 y 28 de Septiembre en donde se llevó a cabo la actualización y elaboración del 2020 Consensus Document of the International Society of Lymphology. Diagnosis and Treatment of Peripheral Lymphedema.



BUENOS AIRES  
CONGRESS  
23-26 SEPT.



IGUAZÚ  
POST-CONGRESS  
27-28 SEPT.


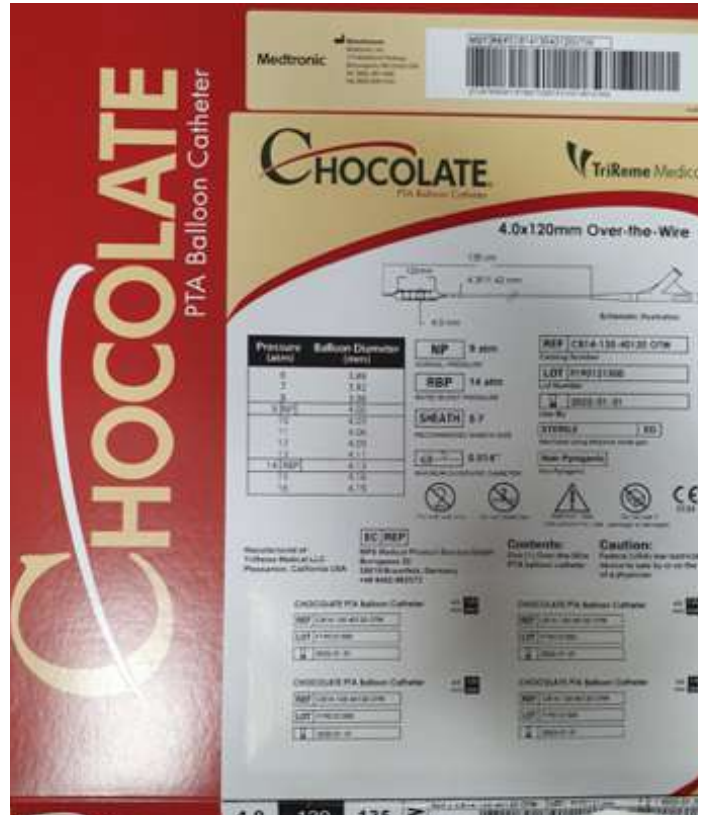
ISL XXVII - WORLD CONGRESS 2019  
Lymph in Motion - Beyond Lymphatics

# SMACVE en el Mundo

## Reseña de la rotación del Dr. René Lizola a Yale New Heaven Hospital.

El Dr. Rene Lizola, es cirujano vascular egresado del Instituto Nacional de Ciencias Médicas y Nutrición Dr. Salvador Zubirán; en la reunión conjunta de egresados y residentes de Cirugía Vascular del INNSZ. El Dr. Lizola, nos compartió como fue su experiencia en durante su Curso Vista PAD Technique (Cook Medical) en el Hospital Yale New Haven

Dicho curso fue impartido por Dr. Carlos Mena Hurtado (cardiólogo intervencionista, co-director del Limb Preservation Program) los días 9 y 10 de septiembre del presente año donde se observaron de 14 a 16 procedimientos por día tratados de manera endovascular cabe señalar que todos los procedimientos se realizaron fueron en diversos segmentos periféricos (ilíaco, femoral, BTK, etc). Una de las grandes ventajas de acudir a este curso es la familiarización con nuevas tecnologías, es una experiencia globalmente positiva. El trato es personal y el Dr. Mena muy accesible, el tiempo de estancia es adecuado y suficiente. Quizá lo más rescatable es la familiarización con materiales nuevos y aunque la extrapolación a nuestro medio siempre será un reto, hay mucho que aprenderle a centros de alto volumen como el New Haven Hospital.





# Próximos Eventos

## FORMA PARTE



**TVP | MÉXICO**  
REGISTRO MULTICÉNTRICO



**1.-INGRESA A LA PÁGINA OFICIAL**  
[https://www.tvp\\_mexico.com](https://www.tvp_mexico.com)

**2.-LLENA EL FORMULARIO DE REGISTRO**



**3.-RECIBE UN CORREO DE CONFIRMACIÓN**

**4.-PARTICIPA ACTIVAMENTE**



*Celular: 557431 0773*  
*correo: [tvp\\_mexico@incmnsz.mx](mailto:tvp_mexico@incmnsz.mx)*  
*Facebook: Registro Tvp*

# Próximos Eventos

## PROFESORES INVITADOS

**DR. ENRICO ASCHER**



- Jefe del servicio de Cirugía Vascular del Lutheran Medical Center Brooklyn, Nueva York.
- Presidente del Comité de Relaciones Internacionales del SVS.
- Presidente del Instituto Vascular de NY.
- Presidente SVS 2005-2006.
- Presidente de la Federación Mundial de Sociedades Vasculares.
- Miembro de la junta asesora de Cirugía Vascular en el ACS.

## XII Curso Anual de Actualidades en Angiología y Cirugía Vascular



DR. HÉCTOR OROZCO

**jueves 6 de febrero 2020**



**DRA. NATALIE MARKS**

- Cirujana Adcrita del Lutheran Medical Center, NY
- Miembro del American Society for Vascular Medicine
- Miembro del American College of Physicians
- Colaboradora en el Instituto Vascular de NY

**Informes e  
inscripciones**

CURSOINTERNACIONALCIRUGIA@YAHOO.MX

TEL.54870900

EXT.7451 Y 7452X



Auditorio principal INCMNSZ



[www.cirugia.org.mx](http://www.cirugia.org.mx)





# XIII CURSO INTERNACIONAL DE CIRUGIA "DR. HECTOR OROZCO"



Febrero 4 - 8, 2020

## ➤ **Martes 4**

### IX Simposio de Actualización en Cirugía de Pared Abdominal

Coordina:  
Dr. Antonio Espinosa De los Monteros

## ➤ **Miércoles 5**

### Simposio de Actualización en Cirugía Endócrina y Laparoscópica

Simposio de Actualización en Cirugía de Colon y Recto

## ➤ **Jueves 6**

### XII Curso Anual de Actualidades en Angiología y Cirugía Vasculat

Coordina:  
Dr. Carlos A. Hinojosa Becerra

## ➤ **Viernes 7**

### XXVII Reunión Anual de Actualización en Cirugía Hepato-Pancreato-Biliar

Coordina:  
Dr. Miguel Ángel Mercado - Dr. Ismael Domínguez

### XI Reunión Anual de Actualización en Trasplante Hepático

Coordina:  
Dr. Mario Vilatobá - Dr. Alan G. Contreras

## ➤ **Sábado 8**

### Simposio de Actualización en Cirugía Oncológica

#### Informes e inscripciones

María Luisa Ponce  
cursointernacionalcirugia@yahoo.com  
www.cirurgia.org.mx  
Tel.: 54 87 09 00 ext. 7452 y 7453

#### Costos:

Médicos: \$ 3,500.00 (todo el evento)  
Residentes y Enfermeras: \$ 2,000.00 (todo el evento)  
Costo individual por curso: \$2,000.00  
Estudiantes: \$ 1,000.00

#### Mayor información:

www.cirurgia.org.mx


Sede:  
**AUDITORIO PRINCIPAL  
INCMNSZ**







[www.smacve.org.mx](http://www.smacve.org.mx)



NT

Ninda Martínez Trejo